



IPO Liguria – Sostegno alle PMI che accedono ai mercati dei capitali

Elettra Pescetto, Primary Markets Italy

5 Giugno 2025



BORSA ITALIANA



EURONEXT

Borsa Italiana Primary Markets



Barbara Lunghi,
Head of Listing Sales Italy
blunghi@euronext.com



Luca Tavano,
Head of Mid & Small Caps
ltavano@euronext.com




Patrizia Celia,
Head of Large Caps & Investment Vehicles
pcelia@euronext.com



Roberta Laveneziana,
Senior Listing Account Manager
rlaveneziana@euronext.com

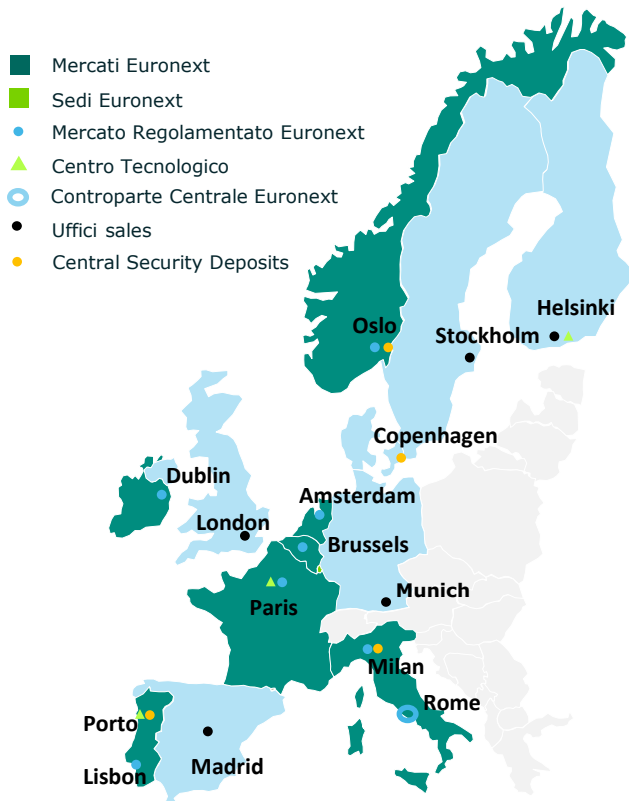


Elettra Pescetto,
Senior Listing Account Manager
epescetto@euronext.com



Caterina Crociata,
Senior Listing Account Manager
ccrociata@euronext.com

Euronext, la principale Borsa Paneuropea



c.a. **1,800** società quotate sui mercati Euronext

+€6.3tn capitalizzazione aggregata domestica

Presenza europea in **15 paesi**, di cui **7 sedi di quotazione**

+4,200 investitori istituzionali attivi

Borsa delle più grandi e note società europee: **31 componenti dello EuroStoxx 50**

#1 Borsa in Europa per le società Tech: **+700 società Tech quotate**

#1 Borsa in Europa per le PMI: **+1,400 PMI quotate**

Borsa Italiana in sintesi



408

SOCIETÀ QUOTATE



325

PMI



€899 Mld

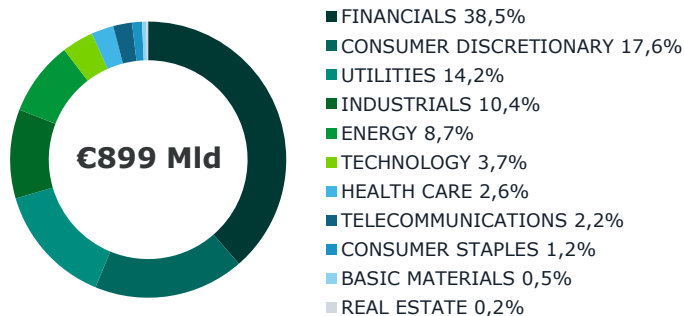
MKT CAP AGGREGATA



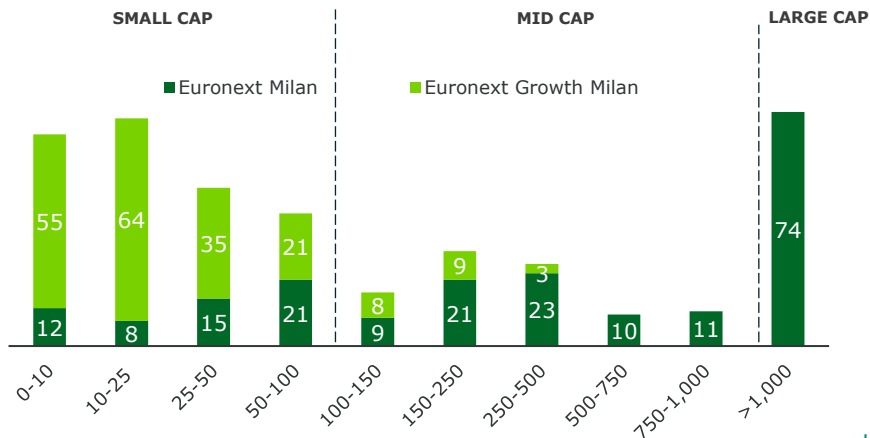
2.236

CASE DI INVESTIMENTO

Distribuzione settoriale per Mkt Cap



Distribuzione per range di Mkt Cap*



Perchè quotarsi? I benefici di una IPO

Le **opportunità** a cui hanno accesso le società quotate **possono trasformarsi in benefici continuativi** che ne incrementano lo status, la visibilità e la capacità competitiva.



Perché quotarsi? XVI Osservatorio AUB

Le società che hanno aperto il capitale attraverso la **quotazione** in Borsa mostrano performance statisticamente **superiori** a partire dall'anno di apertura del capitale rispetto alla media nazionale

| Variabile dipendente | Quotazione |
|--|------------|
| ROI | +0.54** |
| Tasso di crescita del fatturato | +3.0*** |
| N. IDE | +11.7*** |
| Tasso di crescita delle immobilizzazioni | +6.7*** |

I valori indicano performance superiori (+) o inferiori (-) di "x" punti rispetto alla media della popolazione con alta significatività (***) se il p value è <.01, media significatività (**) se il p value è <.05, discreta significatività (*) se il p value è <.1). Per l'elaborazione sono stati considerati i dati relativi al periodo 2005-2022 (Fonte: Aida). E' stata eseguita una analisi di regressione con il modello Fixed Effects ed i seguenti controlli: 1) età dell'azienda; 2) dimensione dell'azienda; 3) anno (firm year dummies); 4) standard errors clusterizzati per azienda; 5) indebitamento (debt / equity ratio); 6) quotazione in un mercato regolamentato; 7) Liquidità (Cash holdings).

Dove quotarsi? I mercati azionari di Borsa Italiana

Le PMI hanno a disposizione due mercati dove quotarsi: Euronext Growth Milan e Euronext Milan.

Euronext Growth Milan

Mercato di Crescita dedicato alle PMI dinamiche e competitive. Propone un percorso di quotazione calibrato sulla struttura delle PMI

Segmento professionale

Segmento dedicato a PMI che desiderano un accesso graduale ai mercati, a start-up e scale-up

**Euronext
Growth Milan**

**Segmento
Professionale**

Euronext Milan

**Euronext STAR
Milan**

Euronext Milan

Si rivolge alle imprese di media e grande capitalizzazione. Allineato alle best practice internazionali, porta di accesso per investitori globali

Euronext STAR Milan

All'interno di Euronext Milan è dedicato alle medie imprese che adottano best practice di governo societario e trasparenza informativa, apprezzate dagli investitori globali

Perchè scegliere Euronext Growth Milan

Euronext Growth Milan è il mercato di Borsa Italiana dedicato alle PMI dinamiche e competitive, in cerca di capitali per finanziare la crescita, grazie ad un approccio regolamentare equilibrato, pensato per le esigenze di imprese ambiziose.



Euronext Growth Advisor

Accompagna la società durante la fase di ammissione e nella permanenza sul mercato

Poca burocrazia

Documento di ammissione, EGA effettua la due diligence, no istruttoria di Consob

Semplicità di accesso

Flottante minimo 10%, no capitalizzazione minima, no anni di esistenza della società

Euronext Growth Milan è un acceleratore dei progetti di crescita e competitività delle PMI, rispondendo agli obiettivi delle società di raccolta di capitale, visibilità, standing e controllo dell'impresa.

Euronext Growth Milan, un mercato con requisiti calibrati sulle esigenze delle PMI.

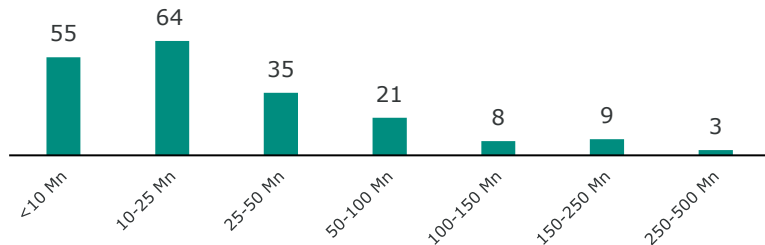
Euronext Growth Milan

Euronext Growth Milan sta esprimendo risultati sempre più interessanti, attraendo società di qualità e l'interesse di una platea sempre più ampia di investitori

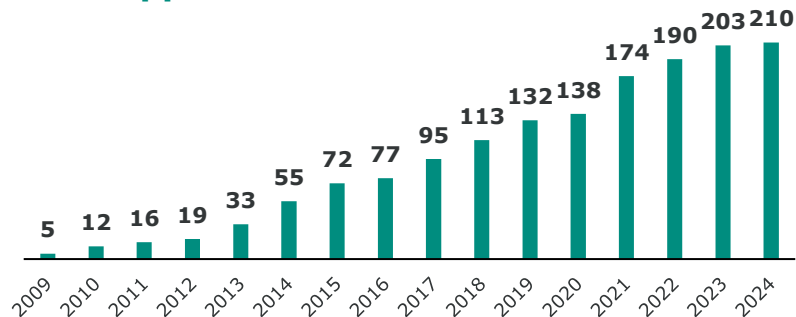
Il mercato Euronext Growth Milan oggi

- **204** realtà per **11 settori** rappresentati
- **€ 7,8 Mld** Mkt Cap totale
- **€ 39,8 Mn** Mkt Cap media **€ 17,7 Mln** mediana
- **€ 6,1 Mld** raccolti in IPO, di cui
 - **€ 5,2 Mld** in OPS (84,7%)
 - **€ 0,9 Mld** in OPV
- **29,8%** flottante medio all'IPO

Distribuzione per range di Mkt Cap*



Sviluppo di Euronext Growth Milan



Distribuzione settoriale per Mkt Cap



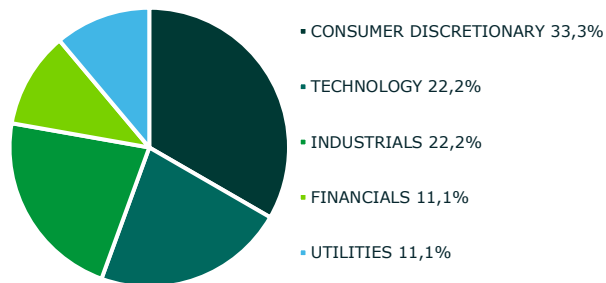
- INDUSTRIALS 34,1%
- CONSUMER DISCRETIONARY 19,7%
- TECHNOLOGY 14,5%
- FINANCIALS 7,9%
- UTILITIES 6,5%
- CONSUMER STAPLES 5,7%
- ENERGY 4,4%
- BASIC MATERIALS 2,4%
- TELECOMMUNICATIONS 2,3%
- HEALTH CARE 2,1%
- REAL ESTATE 0,5%

La Liguria in Borsa

Mercati e capitalizzazione aggregata

| REGIONE LIGURIA | 9 | € 4,0 Mld |
|-----------------------|---|-----------|
| EURONEXT MILAN | 2 | € 3,7 Mld |
| EURONEXT GROWTH MILAN | 7 | € 0,3 Mld |

Distribuzione settoriale per numero di società



Società quotate

| | | | |
|--|---|--|--|
|  ERG <i>Euronext Milan</i> | <ul style="list-style-type: none"> • Industry: Utilities • Market Cap: € 2,7 Mld • Start of trade: 1997 |  SANLORENZO <i>Euronext Milan STAR</i> | <ul style="list-style-type: none"> • Industry: Cons. Discretionary • Market Cap @IPO: € 552,0 Mn • Raccolta: € 178,5 Mn • Start of trade: 2019 |
|  RACING FORCE GROUP <i>Euronext Growth Milan</i> | <ul style="list-style-type: none"> • Industry: Cons. Discretionary • Market Cap @IPO: € 106,9 Mn • Raccolta: € 31,2 Mn • Start of trade: 2021 |  ACROBATICA <i>Euronext Growth Milan</i> | <ul style="list-style-type: none"> • Industry: Industrials • Market Cap @IPO: € 21,7 Mn • Raccolta: € 5,7 Mn • Start of trade: 2018 |
|  EDGE LAB <i>Euronext Growth Milan</i> | <ul style="list-style-type: none"> • Industry: Industrials • Market Cap @IPO: 9,3 € Mn • Raccolta: € 3,5 Mn • Start of trade: 2024 |  redelfi <i>Euronext Growth Milan</i> | <ul style="list-style-type: none"> • Industry: Financials • Market Cap @IPO: € 10,6 Mn • Raccolta: € 3,5 Mn • Start of trade: 2022 |
|  Ocircle Group <i>Euronext Growth Milan</i> | <ul style="list-style-type: none"> • Industry: Technology • Market Cap @IPO: € 7,6 Mn • Raccolta: € 1,5 Mn • Start of trade: 2018 |  GRUPPO FOS <i>Euronext Growth Milan</i> | <ul style="list-style-type: none"> • Industry: Technology • Market Cap @IPO: € 14,0 Mn • Raccolta: € 5,0 Mn • Start of trade: 2019 |
|  GISMONDI <i>Euronext Growth Milan</i> | <ul style="list-style-type: none"> • Industry: Cons. Discretionary • Market Cap @IPO: € 13,0 Mn • Raccolta: € 5,0 Mn • Start of trade: 2019 | | |

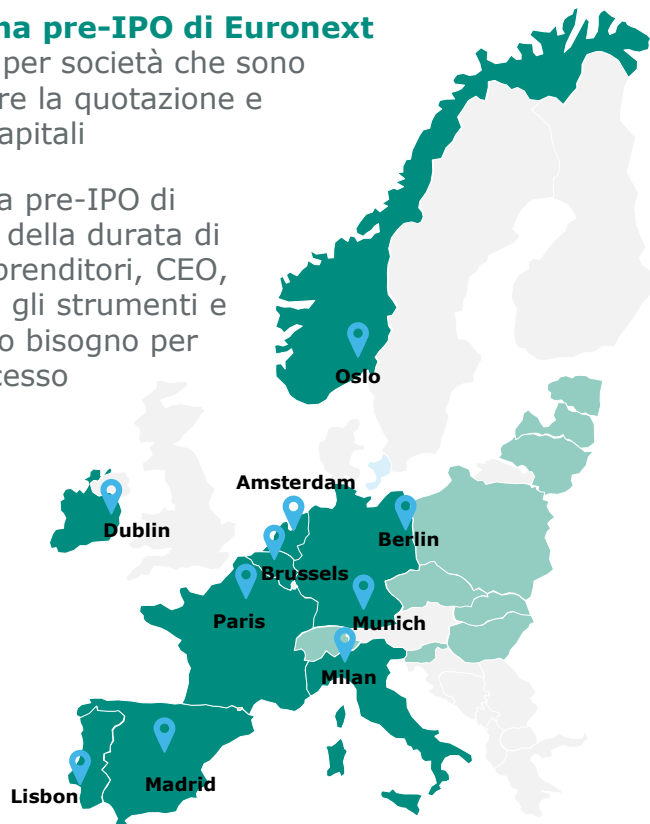


IPOready: il programma pre-IPO

IPOready è il **programma pre-IPO di Euronext** disegnato appositamente per società che sono interessate ad approfondire la quotazione e l'accesso al mercato dei capitali

IPOready è un programma pre-IPO di formazione e networking della durata di **6 mesi** che fornisce a imprenditori, CEO, CFO e Management Team gli strumenti e le conoscenze di cui hanno bisogno per realizzare una IPO di successo

**9 coorti
in Europa**



CHI PUÓ FARE DOMANDA?



Aperto a tutte le società europee



con dati finanziari che mostrano ottime potenzialità di crescita,

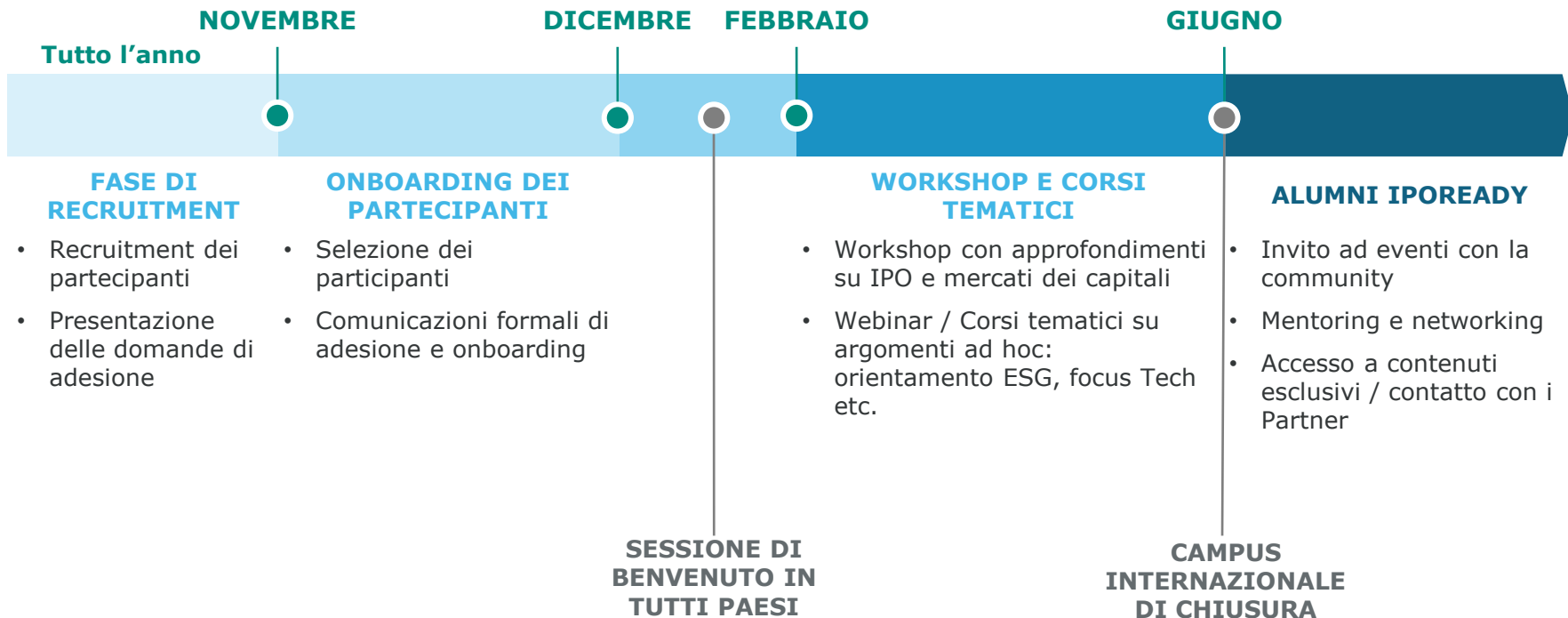


con significative necessità di finanziamento



che considerano la quotazione in un orizzonte temporale di 2-3 anni.

IPOready: calendario



CONTATTI

Elettra Pescetto

Listing Senior Account Manager, Primary Markets, Italy
epescetto@euronext.com

This publication is for information purposes only and is not a recommendation to engage in investment activities. This publication is provided “as is” without representation or warranty of any kind. Whilst all reasonable care has been taken to ensure the accuracy of the content, Euronext does not guarantee its accuracy or completeness. Euronext will not be held liable for any loss or damages of any nature ensuing from using, trusting or acting on information provided. No information set out or referred to in this publication shall form the basis of any contract. The creation of rights and obligations in respect of financial products that are traded on the exchanges operated by Euronext’s subsidiaries shall depend solely on the applicable rules of the market operator. All proprietary rights and interest in or connected with this publication shall vest in Euronext. No part of it may be redistributed or reproduced in any form without the prior written permission of Euronext. Euronext refers to Euronext N.V. and its affiliates. Information regarding trademarks and intellectual property rights of Euronext is located at www.euronext.com/terms-use

© 2021, Euronext N.V. - All rights reserved.