












Quadro riassuntivo della destinazione delle imposte relative alla tua dichiarazione Modello 730,

(Le informazioni sono elaborate alla data 15/03/2018)

Destinazione imposte		€
	Previdenza e assistenza (Protezione sociale)	21,23%
	Sanità	19,34%
	Interessi su debito pubblico	11,03%
	Istruzione	10,90%
	Difesa, Ordine pubblico e sicurezza	8,82%
	Servizi Generali delle Pubbliche Amministrazioni	8,32%
	Economia e lavoro (comunicazioni, agricoltura, att. manifatturiere)	6,57%
	Trasporti	4,43%
	Contributo Bilancio UE	2,68%
	Protezione dell'ambiente	2,50%
	Cultura e sport	2,37%
	Abitazioni e assetto del territorio	1,81%
Totale imposte 		

 Nel totale delle imposte, oltre all'IRPEF, sono ricomprese – se dovute – anche quelle relative alle addizionali regionale e comunale all'IRPEF, alla cedolare secca sulle locazioni, al contributo di solidarietà, all'acconto per somme assoggettate a tassazione separata, all'imposta sostitutiva sui premi di risultato, all'imposta sostitutiva per il "regime di vantaggio" e per il "regime forfetario".
La destinazione delle imposte è stata predisposta sulla base dei dati analitici della spesa pubblica elaborati dal Ministero dell'Economia e delle Finanze.

